

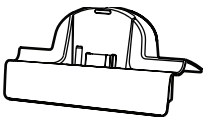
5 PowerConnect (suite)

4. Il est possible que vous deviez essayer d'autres fréquences FM de votre liste

Si la fréquence FM choisie ne donne pas une bonne qualité sonore, essayez les autres fréquences FM de votre liste, jusqu'à ce que vous en trouviez une qui vous permet d'entendre les chaînes XM clairement. Vous devrez chaque fois régler la radio FM de votre véhicule et votre radio Onyx EZ à la même fréquence.

CONSEIL! Vous pourriez trouver une fréquence FM avec des parasites ou du silence qui ne fonctionne toutefois pas avec votre radio Onyx EZ. Il est possible qu'il y ait des interférences inaudibles qui nuisent à la réception de la radio Onyx EZ. Vos seules options sont d'utiliser une autre fréquence FM ou une autre méthode de connexion audio.

REMARQUE! Si vous utilisez la station d'accueil pour véhicule de l'ensemble universel pour véhicule Xpress au lieu de la station d'accueil PowerConnect incluse avec votre radio Onyx EZ, vous devrez effectuer des étapes supplémentaires avant de régler votre radio Onyx EZ pour qu'elle émette sur une fréquence FM. Référez-vous à la section « Utilisation de la station d'accueil pour véhicule de l'ensemble universel pour véhicule Xpress », qui se trouve dans le Guide de l'utilisateur, à la page 77, et suivez les instructions. Le guide d'utilisateur Onyx est disponible à siriusxm.ca/guidesdutilisation.



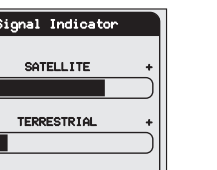
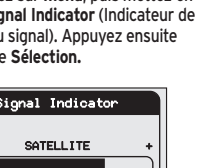
6 Activer

Retournez à « Choisissez l'emplacement de la radio » et terminez l'installation de la fixation de tableau de bord ou de prise d'air. L'installation est alors terminée.

La radio Onyx EZ fonctionne sur le réseau XM et exige un abonnement à XM. Avant de commencer à écouter, veuillez :

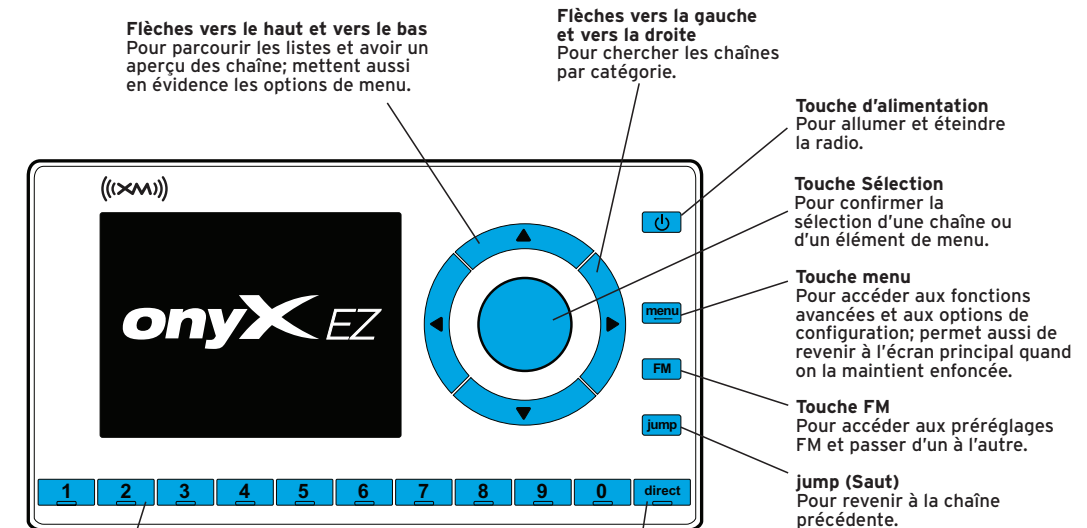
1. Assurez-vous que votre radio Onyx EZ est correctement branchée et qu'elle capte de signal XM pour que vous puissiez entendre la chaîne 1.
2. Notez le code d'identification de votre radio XM. Vous le trouverez : en sélectionnant la chaîne 0, sur l'étiquette au fond de la boîte et sur l'étiquette à l'arrière de votre radio Onyx EZ.
3. Activez votre service :
 - En ligne : rendez-vous sur le site siriusxm.ca/abonnement OU
 - Par téléphone : composez le 1-888-539-7474.

CONSEIL! Vous pouvez suivre le guide d'activation intégré de votre radio Onyx EZ. Si votre radio n'a pas été activée, appuyez sur **menu** : le premier élément de la liste est **Activer Radio** (Activer la radio). Appuyez sur la touche **Sélection**. Une série d'écrans vous guidera tout au long de la procédure d'activation. Suivez les instructions figurant sur chaque écran. Appuyez sur la touche **Sélection** pour passer à l'écran suivant et sur **menu** pour annuler la procédure d'activation.



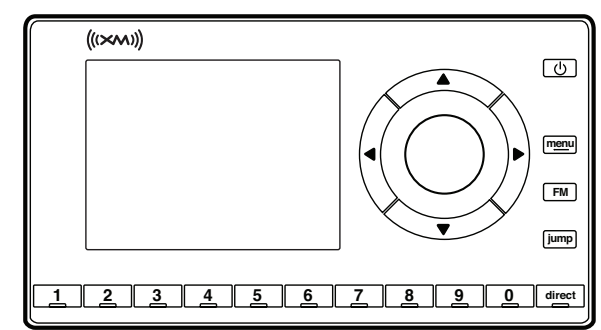
4. Dès que votre service est activé, votre radio Onyx EZ reçoit toutes les chaînes auxquelles vous êtes abonné. Vous pouvez maintenant parcourir la liste des chaînes et en syntoniser d'autres. L'activation prend habituellement de 10 à 15 minutes, mais elle peut parfois prendre jusqu'à une heure. Nous recommandons que vous laissiez votre radio sous tension, jusqu'à ce que la procédure d'activation soit terminée.

Rudiments de navigation

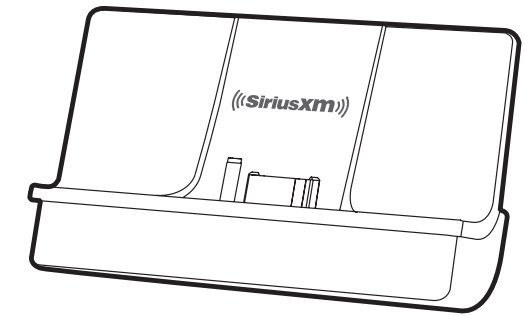


Le guide d'utilisateur Onyx est disponible à siriusxm.ca/guidesdutilisation.


Contenu de la boîte



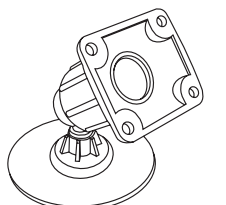
Radio Onyx EZ



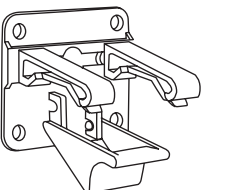
Station d'accueil pour véhicule PowerConnect



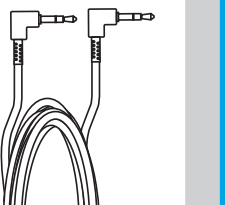
Adaptateur de courant Antenne à montage PowerConnect magnétique



Support pour tableau de bord



Support pour bouche d'air et fixations longues



Câble d'entrée auxiliaire



Vis (4)



Tampons imbibés d'alcool

Garantie limitée de 12 mois SiriusXM

Ce que la garantie couvre
La présente garantie couvre le défaut de matériaux et de main-d'œuvre pendant 12 mois à compter de la date d'achat par l'acheteur au détail original seulement. Sirius XM Canada Inc., à sa seule discrétion, réparera ou remplacera le produit par un produit neuf ou remis à neuf sans aucuns frais de pièces et de main-d'œuvre. Les produits remplacés en vertu de la présente garantie deviennent la propriété de SiriusXM. Les produits de remplacement sont garantis libres de défauts pendant 30 jours ou jusqu'à la fin de la garantie originale, en retenant la plus longue échéance.

Ce que cette garantie ne garantit pas
La présente garantie ne couvre pas : les produits vendus tels qu'utilisés, tels quels, remis à neuf ou remis en état ; les logiciels intégrés à la mémoire interne ou amovible ; les piles non rechargeables, les nettoyants de surface, les tampons adhésifs, les attaches et les mini-écouteurs ; les frais engagés pour l'installation, le retrait ou la réinstallation du produit ; la correction des problèmes d'installation, comme l'élimination des parasites ou bruits externes et le placement et l'orientation de l'antenne ; les défaillances ou les dommages causés par la modification, la mauvaise installation ou le retrait, l'utilisation d'accessoires de tiers, la manipulation sans précaution, la mauvaise utilisation, la négligence, un accident, les pointes de tension ou les cas de force majeure.

Comment obtenir le service sous garantie
Pour obtenir le service sous garantie, veuillez appelez le service à la clientèle au 1-888-539-7474. Vous devrez fournir une preuve d'achat et une description de la défectuosité. Vous devez payer d'avance les coûts d'expédition du produit à un centre de service approuvé.

LIMITATIONS DE RESPONSABILITÉ
LA RESPONSABILITÉ DE SIRIUSXM EN VERTU DE LA PRÉSENTE GARANTIE EST LIMITÉE À LA RÉPARATION OU AU REMPLACEMENT TEL QU'INDIQUÉ CI-DESSUS ET, EN AUCUN CAS, NE DÉPASSERA LE PRIX D'ACHAT DU PRODUIT. TOUTES LES GARANTIES IMPLICITES, INCLUANT TOUTE GARANTIE IMPLICITE DE VALEUR MARCHANDE OU D'APTITUDE À UN USAGE PARTICULIER, SERONT LIMITÉES À LA DURÉE DE LA PRÉSENTE GARANTIE ÉCRITE. TOUTE ACTION POUR BRIS DE GARANTIE, INCLUANT UNE GARANTIE IMPLICITE DE VALEUR MARCHANDE, DOIT ÊTRE PRISE DANS UNE PÉRIODE DE 48 MOIS À COMPTER DE LA DATE DE L'ACHAT ORIGINAL. SIRIUSXM NE SERA EN AUCUN CAS TENUE RESPONSABLE DES DOMMAGES ACCESSOIRES ET ACCIDENTELS DÉCOULANT D'UN BRIS DE CETTE GARANTIE OU DE TOUTE AUTRE GARANTIE, EXPRESSE OU IMPLICITE, QUE CE SOIT. CERTAINES PROVINCES INTERDISSENT LES RESTRICTIONS SUR LA DURÉE D'UNE GARANTIE IMPLICITE ET L'EXCLUSION OU LES LIMITATIONS DES DOMMAGES ACCIDENTELS OU ACCESSOIRES ; PAR CONSÉQUENT, LES RESTRICTIONS OU LES EXCLUSIONS CI-DESSUS PEUVENT NE PAS S'APPLIQUER À VOUS. Cette garantie vous confère des droits légaux spécifiques et vous pouvez avoir d'autres droits qui peuvent varier d'une province à l'autre.

En cas de problème de fonctionnement ou de rendement de votre produit, **NE RETOURNEZ PAS CE PRODUIT À VOTRE DÉTAILLANT**. Appelez le service à la clientèle au 1-888-539-7474 et demandez à parler à l'un de nos représentants du service après-vente.

siriusxm.ca

Sirius XM Canada Inc.
135 Liberty St. - 4th floor
Toronto, Ontario, M6K 1A7

1-888-539-7474

© 2016 SIRIUS XM Radio Inc.

Onyx XEZV1K05G 151116a



Guide de démarrage rapide

Onyx EZ
Radio et trousse pour l'auto

Instructions d'installation personnelle et astuces fournies pour plus de commodité. Vous devez déterminer si vous possédez les connaissances, les aptitudes et les capacités physiques nécessaires pour correctement effectuer une installation. SiriusXM ne peut être tenue responsable des dommages ni des blessures découlant de l'installation ou de l'utilisation d'un produit SiriusXM ou d'un tiers. Vous devez vous assurer que tous les produits soient installés conformément les lois et les réglementations locales et de manière qu'il soit possible de conduire un véhicule en toute sécurité et sans distraction. Les garanties de produit SiriusXM ne couvrent pas l'installation, le retrait ni la réinstallation d'un produit.

Cet appareil numérique de la classe B conforme à la norme NMB-003 du Canada.

Le présent appareil est conforme aux CNR d'Industrie Canada applicables aux appareils radio exempts de licence. L'exploitation est autorisée aux deux conditions suivantes: (1) l'appareil ne doit pas produire de brouillage, et (2) l'utilisateur de l'appareil doit accepter tout brouillage radioélectrique subi, même si le brouillage est susceptible d'en compromettre le fonctionnement.